

kllegal.

ЗАКОНОПРОЕКТНАЯ ДЕЯТЕЛЬНОСТЬ В РОССИИ: ИТОГИ 2020-2023, ПЕРСПЕКТИВЫ 2024

Статистический анализ

info@kllegal.ru

kllegal.ru



СОДЕРЖАНИЕ ОБЗОРА

1. ПРЕДШЕСТВУЮЩИЙ КОНТЕКСТ.....	3
2. ПАРАМЕТРЫ АНАЛИЗА	4
2.1.1. Количество зарегистрированных и принятых законопроектов в Государственной Думе РФ в 2018-2023 годах	4
2.1.2. Эффективность (результативность) Правительства РФ как субъекта права законодательной инициативы в 2020-2023 годах	4
2.1.3. Эффективность (результативность) депутатов Госдумы как субъекта права законодательной инициативы в 2020-2023 годах.....	4
2.1.4. Эффективность (результативность) Президента РФ как субъекта права законодательной инициативы в 2020-2023 годах	5
2.1.5. Эффективность (результативность) сенаторов РФ как субъекта права законодательной инициативы в 2020-2023 годах	5
2.1.6. Эффективность (результативность) Верховного Суда РФ как субъекта права законодательной инициативы в 2020-2023 годах.....	5
2.1.7. Эффективность (результативность) законодательных (представительных) органов власти субъектов РФ как субъекта права законодательной инициативы в 2020-2023 годах	5
2.2.1. Распределение законопроектов по субъектам права законодательной инициативы в 2023 году	6
2.2.2. Распределение законопроектов по тематическим блокам в 2023 году	6
2.3.1. Распределение законопроектов по субъектам права законодательной инициативы в 2022 году	7

2.3.2. Распределение законопроектов по тематическим блокам в 2022 году	7
2.4.1. Распределение законопроектов по субъектам права законодательной инициативы в 2021 году	8
2.4.2. Распределение законопроектов по тематическим блокам в 2021 году	8
2.5.1. Распределение законопроектов по субъектам права законодательной инициативы в 2020 году	9
2.5.2. Распределение законопроектов по тематическим блокам в 2020 году	10
2.6.1. Распределение законопроектов Правительства РФ по тематическим блокам в 2020-2023 годах.....	10
2.6.2. Распределение законопроектов Президента РФ по тематическим блокам в 2020-2023 годах	11
2.7.1. Законопроектная деятельность по вопросам цифровой среды.....	11
2.7.2. Законопроектная деятельность по вопросам СВО	11
3. ВЫВОДЫ	12

Примечание. Для подготовки настоящего статистического обзора были использованы официальные данные Системы обеспечения законодательной деятельности Государственной автоматизированной системы «Законотворчество»: <https://sozd.duma.gov.ru/>.

1. ПРЕДШЕСТВУЮЩИЙ КОНТЕКСТ

На заключительном заседании осенней сессии Государственной Думы РФ (далее также – Госдума) в 2022 году 22 декабря было отмечено рекордное количество принятых законов за всю историю работы парламента¹. Обсуждая планы на будущий год, Председатель Государственной Думы РФ сообщил, что в ее законотворческом портфеле осталось 1319 законопроектов, из которых 968 готовятся к рассмотрению в первом чтении, 346 – во втором чтении, 5 – в третьем чтении.

Несмотря на статистику, приведенную Председателем Государственной Думы РФ, с 2020 по 2023 год депутаты стали реже принимать вносимые законопроекты практически всех субъектов права законодательной инициативы (далее также – субъекты законодательной инициативы, СПЗИ) за исключением законопроектов Президента РФ – за четыре года, всего 2 из 116 законопроектов, внесенных главой государства, не были приняты Госдумой, а один еще находится на стадии рассмотрения. В свою очередь, за указанный период результативность законотворческой деятельности Правительства РФ упала на 30%, сенаторов РФ – на 21%, депутатов Госдумы – на 17%.

¹ Официальный сайт Государственной Думы РФ: <http://duma.gov.ru/news/56106/>

Пандемия COVID-19, в условиях которой требовалось принимать быстрые решения об ограничительных мерах таких как самоизоляция граждан, регулирование посещения публичных мест, масочный режим и прочие, обусловила высокую результативность законопроектной деятельности Правительства РФ. Законопроекты Правительства РФ в 2020 году принимались депутатами в 91% случаев. Активную роль в регулировании во время COVID-19 принимали и депутаты Государственной Думы РФ, которые внесли почти половину от всех законопроектов.

С 2018 по 2021 годы наблюдалась тенденция снижения количества вносимых в Государственную Думу РФ законопроектов. Так, в 2018 году было подано 1166 законопроектов, а к 2021 году этот показатель достиг своего минимума в 979 законопроектов. Однако такой резкий спад объясняется избранием нового созыва Госдумы в 2021 году и самой короткой осенней сессии, длившейся два с половиной месяца².

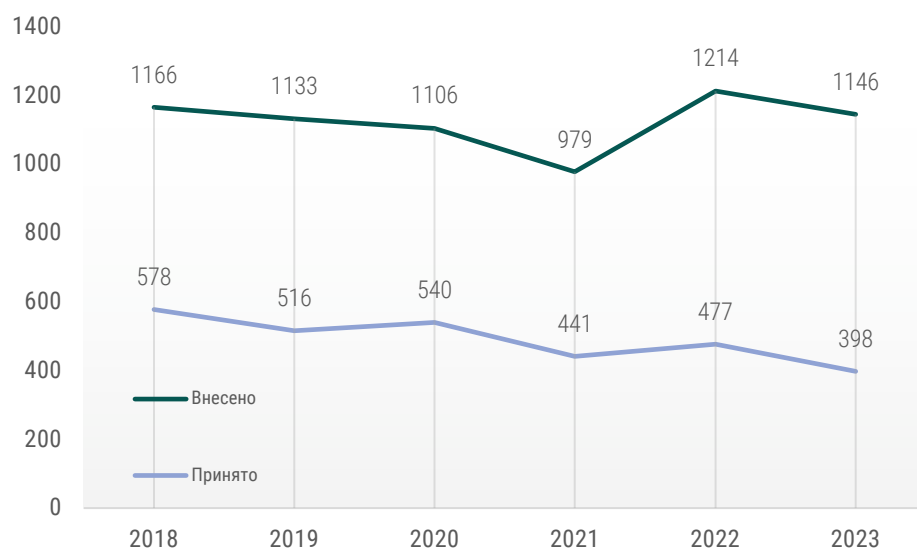
Тренд прервался только в 2022 году, когда в Госдуму было внесено 1214 законопроектов. Такой рост был вызван резкой сменой политической и экономической обстановки в стране на фоне проведения специальной военной операции с 24 февраля 2022 года – ситуации, потребовавшей скорейшего регулирования различных секторов экономики, социальных сфер, государственного строительства и т.д.

В то же время 2022 год видится скорее аномалией, так как наметившийся с 2018 по 2021 годы тренд на снижение продолжился в 2023 году, в котором в Госдуму было внесено 1146 законопроектов. Указанное снижение внесенных законопроектов в 2023 году объясняется стабилизацией общественных отношений и оперативной реакцией законодателей в 2022 году.

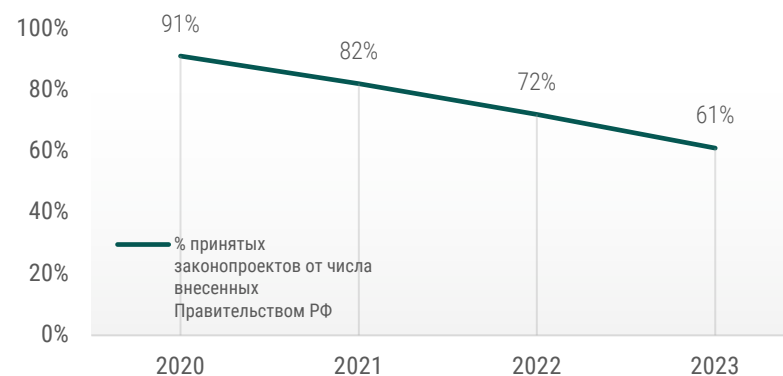
² Интерфакс: <https://www.interfax.ru/russia/811864>

2. ПАРАМЕТРЫ АНАЛИЗА

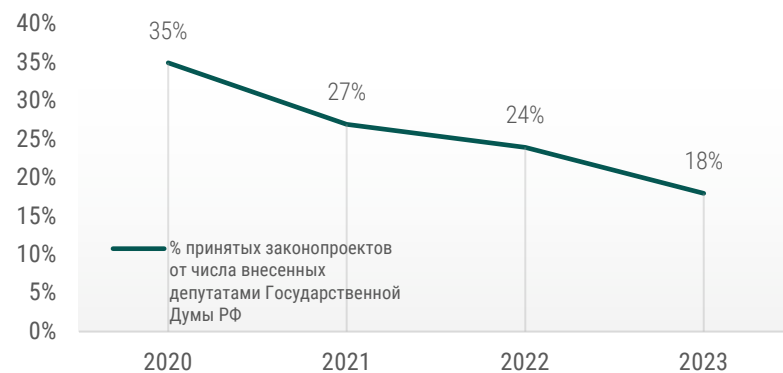
2.1.1. Количество зарегистрированных и принятых законопроектов в Государственной Думе РФ в 2018-2023 годах



2.1.2. Эффективность (результативность) Правительства РФ как субъекта права законодательной инициативы в 2020-2023 годах



2.1.3. Эффективность (результативность) депутатов Госдумы как субъекта права законодательной инициативы в 2020-2023 годах



2.1.4. Эффективность (результативность) Президента РФ как субъекта права законодательной инициативы в 2020-2023 годах



2.1.6. Эффективность (результативность) Верховного Суда РФ как субъекта права законодательной инициативы в 2020-2023 годах



2.1.5. Эффективность (результативность) сенаторов РФ как субъекта права законодательной инициативы в 2020-2023 годах



2.1.7. Эффективность (результативность) законодательных (представительных) органов власти субъектов РФ как субъекта права законодательной инициативы в 2020-2023 годах



2.2.1. Распределение законопроектов по субъектам права законодательной инициативы в 2023 году

Субъекты законодательной инициативы ³	Количество внесенных законопроектов	Процент от общего числа внесенных законопроектов	Количество принятых законов	Процент принятых от внесенных законопроектов
Все	1146	-	398	35%
Правительство РФ	299	26%	185	61%
Депутаты Государственной Думы РФ	640	55%	117	18%
Президент РФ	29	2%	28	96%
Сенаторы РФ	216	18%	57	26%
Верховный Суд РФ	6	0,5%	3	50%
Законодательные (представительные) органы субъектов	142	12%	8	5%

³ Настоящий статистический обзор не содержит указание на результаты реализации Конституционным Судом РФ права законодательной инициативы, поскольку не смотря на наличие такового, он им ни разу не воспользовался.

2.2.2. Распределение законопроектов по тематическим блокам в 2023 году

Тематический блок	Внесено законопроектов	% от общего числа
Оборона и безопасность	92	8%
Экономическая политика	266	23%
Ратификация международных договоров	47	4%
Социальная политика	213	18%
Государственное строительство и конституционные права	313	27%
Бюджетное, налоговое, финансовое законодательство	181	15%
Без указания на тематический блок	34	3%

В 2023 году в Госдуму было внесено 1146 законопроектов, из которых было принято 398. Наиболее активным СПЗИ были депутаты Госдумы – ими было подано более половины законопроектов и Правительство РФ, внесшее на рассмотрение Госдумы более четверти законопроектов. Самыми

результативными в законопроектной деятельности были Президент РФ с 96% и Правительство РФ с 61% принятых законопроектов. Наименее успешными в законотворческой деятельности оказались законодательные (представительные) органы субъектов РФ и депутаты Госдумы с 5% и 18% принятых законопроектов соответственно.

Самыми популярными тематическими блоками в прошлом году стали государственное строительство и экономическая политика, сохранив свое лидерство, наблюдаемое в предыдущие 3 года.

2.3.1. Распределение законопроектов по субъектам права законодательной инициативы в 2022 году

Субъекты законодательной инициативы	Количество внесенных законопроектов	Процент от общего числа внесенных законопроектов	Количество принятых законов	Процент принятых от внесенных законопроектов
Все	1214	-	477	39%
Правительство РФ	388	32%	280	72%
Депутаты Государственной Думы РФ	627	52%	149	24%
Президент РФ	26	2%	26	100%
Сенаторы РФ	230	19%	71	31%

Верховный Суд РФ	6	0%	1	17%
Законодательные (представительные) органы субъектов	145	12%	14	10%

2.3.2. Распределение законопроектов по тематическим блокам в 2022 году

Тематический блок	Внесено законопроектов	% от общего числа
Оборона и безопасность	110	9%
Экономическая политика	256	21%
Ратификация международных договоров	57	4%
Социальная политика	214	17%
Государственное строительство и конституционные права	351	28%
Бюджетное, налоговое, финансовое законодательство	214	17%
Без указания на тематический блок	12	0,9%

В 2022 году в Госдуме было зарегистрировано 1214 законопроектов, из них было принято 477. Почти 70% от всех законопроектов пришлось на Правительство РФ и депутатов Госдумы, треть – на законодательные (представительные) органы субъектов РФ и сенаторов РФ. Наиболее успешными в законопроектной деятельности стали Президент РФ с 100% и Правительство РФ с 72% принятых законопроектов.

Наиболее популярными тематическими блоками законопроектов в 2022 году стали экономическая политика, государственное строительство, социальная политика и бюджетное законодательство.

2.4.1. Распределение законопроектов по субъектам права законодательной инициативы в 2021 году

Субъекты законодательной инициативы	Количество внесенных законопроектов	Процент от общего числа внесенных законопроектов	Количество принятых законов	Процент принятых от внесенных законопроектов
Все	979	-	441	45%
Правительство РФ	346	35%	285	82%
Депутаты Государственной Думы РФ	328	34%	89	27%
Президент РФ	25	3%	23	92%
Сенаторы РФ	162	17%	52	32%

Верховный Суд РФ	9	1%	7	78%
Законодательные (представительные) органы субъектов	134	14%	17	13%

2.4.2. Распределение законопроектов по тематическим блокам в 2021 году

Тематический блок	Внесено законопроектов	% от общего числа
Оборона и безопасность	75	7%
Экономическая политика	218	22%
Ратификация международных договоров	24	2%
Социальная политика	176	17%
Государственное строительство и конституционные права	301	30%
Бюджетное, налоговое, финансовое законодательство	158	16%
Без указания на тематический блок	27	2%

2021 год отметился существенным снижением количества внесенных законопроектов (всего 979), что не сказалось на количестве принятых законов, их число достигло 441, что относительно близко к показателям как 2020, так и 2022 года.

Правительство РФ и депутаты Государственной Думы РФ внесли практически одинаковое количество законопроектов, в очередной раз выступая в качестве наиболее активных СПЗИ. Однако, результативность депутатов Госдумы оказалась на уровне 27%, в то время как у Правительства РФ – 82%. Законодательные (представительные) органы субъектов РФ и сенаторы РФ в общей сложности внесли 31% от всех законопроектов, при этом результативность первых составила – 13%, а вторых – 32%. Высокую законотворческую активность продемонстрировал Верховный Суд РФ – из 9 внесенных им законопроектов было принято 7.

Наиболее популярными тематическими блоками законопроектов в 2021 году стали государственное строительство и экономическая политика. Направление обороны и безопасности, в свою очередь, имело наименьший показатель за весь рассматриваемый период – было внесено всего 7% законопроектов с такой тематикой (при этом данный тематический блок и в 2020, 2022 и 2023 годах продемонстрировал схожие показатели 8%, 8% и 9% соответственно).

2.5.1. Распределение законопроектов по субъектам права законодательной инициативы в 2020 году

Субъекты законодательной инициативы	Количество внесенных законопроектов	Процент от общего числа внесенных законопроектов	Количество принятых законов	Процент принятых от внесенных законопроектов
Все	1106	-	540	49%
Правительство РФ	329	30%	301	91%
Депутаты Государственной Думы РФ	452	41%	158	35%
Президент РФ	36	3%	36	100%
Сенаторы РФ	139	13%	66	47%
Верховный Суд РФ	2	0%	2	100%
Законодательные (представительные) органы субъектов	157	14%	28	18%

2.5.2. Распределение законопроектов по тематическим блокам в 2020 году

Тематический блок	Внесено законопроектов	% от общего числа
Оборона и безопасность	91	8%
Экономическая политика	241	21%
Ратификация международных договоров	32	2%
Социальная политика	213	19%
Государственное строительство и конституционные права	347	31%
Бюджетное, налоговое, финансовое законодательство	180	16%
Без указания на тематический блок	2	0,1%

В 2020 году в Госдуме было зарегистрировано 1106 законопроектов, из них было принято 540. В 2020 году у законодательных (представительных) органов субъектов РФ был самый высокий уровень принятия их законопроектов за весь рассматриваемый период – 18%. В этом году высокие показатели результативности были также у Президента РФ (100%), Правительства РФ (91%) и Верховного Суда РФ (100%), правда последним было внесено всего 2

законопроекта. Наиболее активными субъектами законодательной инициативы стали депутаты Госдумы и Правительство РФ, сразу за ними – сенаторы РФ и законодательные (представительные) органы субъектов РФ.

Распределение законопроектов по тематическим блокам в 2020 году было во многом продиктовано пандемией COVID-19. Так, тема государственного строительства относилась к более 30% законопроектов того года, а социальная политика – к 19% законопроектов. Оборона и безопасность вместе с ратификацией международных договоров составили всего 10%, а экономическая политика – 21%.

2.6.1. Распределение законопроектов Правительства РФ по тематическим блокам в 2020-2023 годах

Тематический блок	2020	2021	2022	2023
Оборона и безопасность	35	34	22	31
Экономическая политика	77	103	104	75
Ратификация международных договоров	20	11	32	19
Социальная политика	51	37	51	42
Государственное строительство и конституционные права	75	86	86	72
Бюджетное, налоговое, финансовое законодательство	70	73	80	56

2.6.2. Распределение законопроектов Президента РФ по тематическим блокам в 2020-2023 годах

Тематический блок	2020	2021	2022	2023
Оборона и безопасность	2	5	0	1
Экономическая политика	0	1	1	0
Ратификация международных договоров	12	13	20	26
Социальная политика	2	0	1	0
Государственное строительство и конституционные права	20	6	4	2
Бюджетное, налоговое, финансовое законодательство	0	0	0	0

2.7.1. Законопроектная деятельность по вопросам цифровой среды⁴

Период внесения законопроекта в Госдуму	Количество внесенных законопроектов	Процент от общего числа внесенных законопроектов	Количество принятых законов	Процент принятых от внесенных законопроектов

⁴ Для подготовки этой и следующей таблицы был использован поиск по ключевым словам, релевантным рассматриваемым вопросам, в Системе обеспечения

2020-2023	97	-	46	47%
2020	25	2%	8	32%
2021	29	3%	11	37%
2022	25	2%	18	72%
2023	18	1%	9	50%

2.7.2. Законопроектная деятельность по вопросам СВО

Период внесения законопроекта в Госдуму	Количество внесенных законопроектов	Процент от общего числа внесенных законопроектов	Количество принятых законов	Процент принятых от внесенных законопроектов
2022-2023	108	-	40	37%
2022	41	3%	7	17%
2023	67	5%	33	49%

законодательной деятельности Государственной автоматизированной системы «Законотворчество».

3. ВЫВОДЫ

1. Наиболее активными субъектами права законодательной инициативы в рассматриваемом периоде (2020-2023 годы) стали депутаты Государственной Думы РФ и Правительство РФ, при этом последнее оказалось более результативным

Весь рассматриваемый период указанные СПЗИ ежегодно подавали не менее 69% всех регистрируемых законопроектов в Госдуме. В 2022 году этот показатель достиг 84%, а в 2023 составил 81%. В динамике рассматриваемого периода показатели результативности последовательно снижались почти у каждого из СПЗИ. При этом у Правительства РФ данный процесс происходил стремительнее – снижение на 30% за четыре года, тогда как у Госдумы за тот же период – 17%. Однако разница в результативности между двумя СПЗИ в совокупности составляет не менее 50% в пользу Правительства РФ за 2020-2022 годы. В 2023 году указанная разница составила 43%, в первую очередь из-за более стремительного снижения результативности законопроектной деятельности Правительства РФ.

Наименее активными СПЗИ были Верховный Суд РФ и Президент РФ. Наибольшую результативность в законопроектной деятельности показывали Президент РФ и Правительство РФ, наименьшую – законодательные

(представительные) органы власти субъектов РФ, депутаты Госдумы и Верховный Суд РФ.

2. Происходило снижение количества вносимых в Госдуму законопроектов вплоть до 2022 года, потребовавшего оперативного изменения регулирования

В период с 2018 по 2021 год количество регистрируемых Госдумой законопроектов постепенно снижалось. Резкий рост количества законопроектов, зарегистрированных в Госдуме в 2022 году, представляет собой скорее экстраординарное явление, связанное, в первую очередь, с проведением СВО и необходимостью оперативного реагирования на возникшие перед государством вызовы и угрозы. Текущая ситуация потребовала корректировки действующего законодательства по целому ряду чувствительных вопросов. Однако в 2023 году количество внесенных законопроектов снизилось, что вероятно вызвано стабилизацией общественных отношений и обстановки в стране.

3. Правительство РФ стабильно лидирует по количеству вносимых в Госдуму законопроектов, однако демонстрирует снижение уровня результативности законотворческой деятельности

Правительством РФ было внесено в Госдуму 329 законопроектов в 2020 году, 346 – в 2021 году, 388 – в 2022 году. Указанный тренд на повышение количества вносимых законопроектов прервался лишь в 2023 году, когда Правительством РФ было внесено 299 законопроектов (что является вторым показателем среди СПЗИ). При этом его результативность падает – с 91% в 2020 году до 61% в 2023 году.

В части распределения внесенных Правительством РФ законопроектов по тематическим блокам за период 2020-2022 годов, наблюдается увеличение

количества законодательных инициатив в области экономической политики, бюджетного, налогового и финансового законодательства и государственного строительства. При этом снижается количество законопроектов, затрагивающих вопросы обороны и безопасности – с 35 в 2020 году до 22 в 2022 году.

Исключением из приведенной тенденции стал 2023 год, в котором тематика обороны и безопасности выросла до 31 законопроекта, в то время как все остальные тематические блоки в законопроектной деятельности Правительства РФ снизились относительно показателей 2022 года.

4. Количество внесенных в Госдуму Президентом РФ законопроектов остается стабильным, при этом сохраняется высокий уровень результативности

В Госдуму Президентом РФ в 2020 году было внесено 36 законопроектов, в 2021 году – 25 законопроектов, в 2022 году – 26 законопроектов (что является одним из самых скромных показателей среди СПЗИ). При этом его результативность в законопроектной деятельности традиционно сохраняет высокий уровень относительно других СПЗИ. В 2020 и 2022 годах она составила 100%, только в 2021 году было отклонено два внесенных им законопроекта: «О гражданстве Российской Федерации»⁵ и «О внесении изменения в статью 13 Федерального закона "Об энергосбережении и о повышении энергетической эффективности и о внесении изменений в отдельные законодательные акты Российской Федерации"»⁶. В 2023 году результативность Президента РФ составила 98% - всего один законопроект из 29 не был принят Госдумой РФ, однако он все еще находится на рассмотрении.

⁵ Паспорт законопроекта: <https://sozd.duma.gov.ru/bill/49269-8>

Вместе с тем прослеживается снижение законопроектной деятельности Президента РФ по таким направлениям, как государственное строительство (с 20 законопроектов в 2020 году до 2 в 2023 году), социальная политика (2 законопроекта в 2020, 1 – в 2022 году, 0 – в 2023 году). Также по вопросам обороны и безопасности за последние 2 года принят только 1 законопроект, в то время как за 2020 и 2021 годы было принято 7. По вопросам экономической политики Президентом РФ в 2020 и 2023 годах не было внесено ни одного законопроекта, по одному законопроекту было внесено в 2021 и 2022 годах.

5. Прослеживается существенный рост законопроектной деятельности Правительства РФ и Президента РФ в области ратификации международных договоров

Несмотря на осложнение геополитической ситуации и рост антироссийских настроений в мире (преимущественно в западных государствах), количество законопроектов Правительства РФ о ратификации международных договоров к 2022 году показало совокупный рост. Так, в 2020 году в Госдуму было внесено 20 релевантных законопроектов, в 2021 году – 11, в 2022 году – 31 законопроект. В то же время, в 2023 году такая тенденция прервалась – Правительством РФ было внесено 19 законопроектов.

В части распределения законопроектов Президента РФ по тематическим блокам начиная с 2020 года также наблюдается рост количества инициированных законопроектов о ратификации международных договоров – с 12 в 2020 году до 26 в 2023 году.

⁶ Паспорт законопроекта: <https://sozd.duma.gov.ru/bill/1134523-7>

6. Наблюдается общая тенденция снижения результативности субъектов законодательной инициативы

В условиях проведения СВО, нестабильности геополитической ситуации и высокого уровня социальной напряженности внутри страны подобная тенденция, вполне вероятно, обусловлена необходимостью решения наиболее значимых и «чувствительных» для общества и государства вопросов. В такой ситуации законодательные инициативы, не попадающие в текущий политический вектор, с большей долей вероятности будут отклонены или отложены на более поздний срок. Кроме того, свою роль в такой тенденции играет использование некоторыми кандидатами на должность Президента РФ своего права законодательной инициативы в качестве предвыборной агитации, а не конструктивного предложения по изменению законодательства. Это также может сказаться на общем проценте результативности СПЗИ в 2024 году.

При этом важно учитывать, что в условиях общего снижения результативности СПЗИ, ключевое значение в реализации права законодательной инициативы отведено Президенту РФ, Правительству РФ, отдельным авторитетным депутатам Госдумы и сенаторам РФ, возглавляющим те или иные профильные комитеты в парламенте, которые, очевидно, сохраняют свою главенствующую роль по формированию текущей законодательной повестки.

7. Для законодательных (представительных) органов субъектов РФ характерно ежегодное снижение как общего количества вносимых законопроектов, так и их результативности

Законодательные (представительные) органы субъектов РФ с каждым годом вносят все меньшее количество проектов (в процентном соотношении). С 2020 года данными субъектами права законодательной инициативы было внесено 14% от общего числа законопроектов, а к 2022 году этот показатель

достиг 12% и остался на том же уровне в 2023 году. Их результативность также стремительно снижается – с 18% в 2020 году до 5% в 2023 году.

8. С 2021 года наблюдается тенденция снижения законодательной деятельности в области цифровой среды

Так, с 2020 года по 2021 год СПЗИ активно работали в данном направлении, инициировав в совокупности 5% релевантных законопроектов от общего числа внесенных законопроектов, с результативностью около 35%. Начиная с 2022 года количество вносимых законопроектов начало уменьшаться и к 2023 году достигло показателя в 18 – почти в два раза меньше чем в 2021. Указанная тенденция наиболее вероятно связана со смещением фокуса российского законодателя на обстоятельства, связанные с санкционным давлением, СВО и иными проблемами. Тем не менее со снижением количества законодательных инициатив увеличилось их качество. Так, в 2022 году был достигнут рекордный за рассматриваемый период показатель принятия законопроектов депутатами Госдумы в 72%.

9. Развитие законотворчества в сфере СВО

С началом СВО перед российским законодателем встали новые задачи, требующие оперативного принятия регулирования. Так, законопроекты в сфере СВО уже в 2022 году составляли 3% от общего числа внесенных в Госдуму законопроектов, и к 2023 году этот показатель достиг 5%. При этом в первый год Госдумой было принято лишь 17% от числа внесенных по данному вопросу законопроектов, что вероятно вызвано спешкой со стороны СПЗИ в осложненных геополитических условиях. Однако в 2023 году было принято уже 49% внесенных законопроектов при общем росте вносимых в Госдуму законопроектов в сфере СВО – с 41 до 67, что может говорить о стабилизации законодательного процесса в данном направлении.

Отдельно следует отметить, что уже сейчас можно составить примерное представление о приоритетных направлениях развития законопроектной деятельности на текущий и последующий годы. Так, задачи, стоящие перед органами публичной власти, оглашенные в ходе Послания Президента РФ Федеральному Собранию позволяют сделать вывод о намерении активизировать законопроектную деятельность в области совершенствования налогового законодательства и социальных гарантий, поддержки бизнеса, а также новых субъектов РФ.

Проведение налоговой реформы потребует деятельного участия Правительства РФ, в связи с чем в перспективе может иметь место занятие этим органом власти лидирующих позиций в части внесения законодательных инициатив в Госдуму. Кроме того, статус Правительства РФ как одного из самых активных СПЗИ может упрочить реализация федеральных проектов в рамках оглашенного Президентом РФ национального проекта «Экономика данных», направленного, в частности, на формирование цифровых платформ во всех ключевых отраслях экономики и социальной сферы.

Также предполагается сохранение за депутатами Госдумы и сенаторами РФ главенствующих позиций в законотворческой деятельности ввиду обширного количества вопросов социального блока (в том числе вопросов, связанных с поддержкой участников СВО и их семей), подлежащих законодательной проработке.

В связи с этим в ближайшие годы можно ожидать увеличение процента внесенных в Госдуму законопроектов, входящих в блоки «Бюджетное, налоговое, финансовое законодательство», а также «Социальная политика» при сохранении традиционного лидерства блока «Государственное строительство и конституционные права» вследствие неизменности основной цели государственной политики в виде укрепления суверенитета.



ЗАКОНОПРОЕКТНАЯ ДЕЯТЕЛЬНОСТЬ В РОССИИ: ИТОГИ 2020-2023, ПЕРСПЕКТИВЫ 2024

Статистический анализ, 2024

Контакты:



Эдуард Галицкий
Партнер

e.galitskiy@klplegal.ru
+7 926 613 77 18



Руслан Чермит
Партнер

r.chermit@klplegal.ru
+7 925 061 59 17



Арсений Азаревич
Юрист

a.azarevich@klplegal.ru
+7 910 443 43 92

Наш офис:

ММДС Москва-сити, Пресненская
наб., д. 12, башня Федерация-Запад,
этаж 51

info@klplegal.ru
+7 495 795 00 26

С нашей аналитикой можно
ознакомиться на сайте:

klplegal.ru